

Cómo usar Microsoft Teams



Guía para padres para acceder a equipos y
asignaciones

Los equipos se pueden descargar a teléfonos y tabletas De Apple y Android, no solo portátiles.



Microsoft Teams

Hub for teamwork

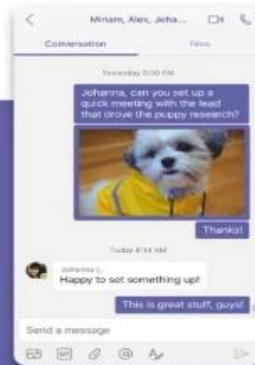
★★★★★ 67K

GET

One place for your team's conversations and content



Chat privately with one or more people



Connect face to face




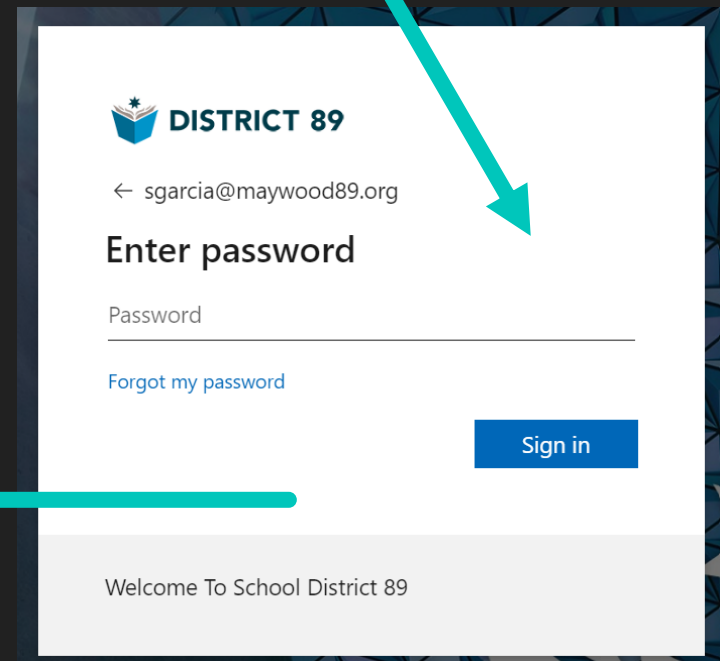
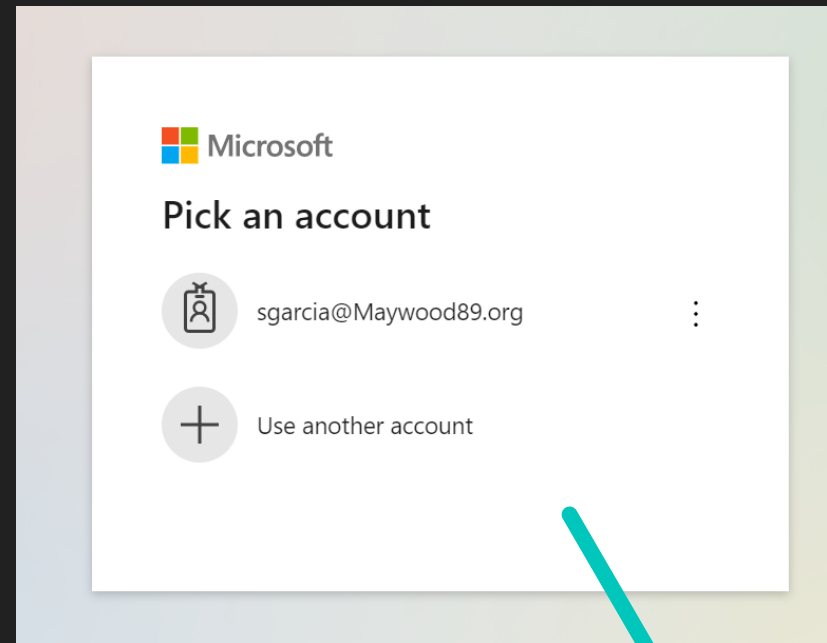
DEVELOPER

Microsoft Corporation

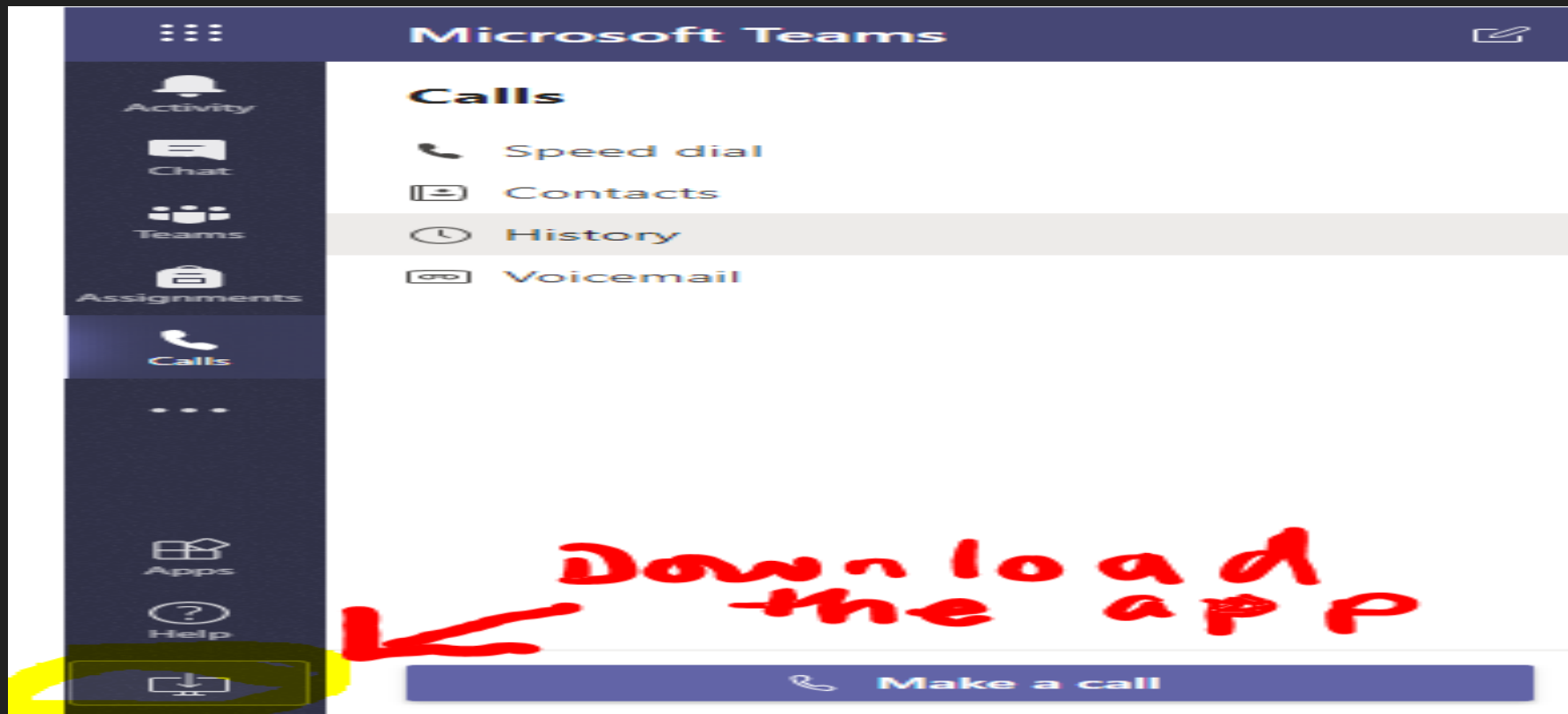
La forma más fácil de iniciar sesión en los equipos a través de Office.com

Usted necesitará saber la información de inicio de sesión de su estudiante:

first.last@d89student.org y contraseña



Una vez que haya iniciado sesión, haga clic en equipos.
Después de que el programa se cargue, descargue la aplicación
en su dispositivo de la siguiente manera:



Después de la descarga, haga clic en "Equipos" en la barra en el lado izquierdo del programa. A continuación, elija la clase que necesita.



5th Grade Math and Social
Studies



5to Grado SLA y Ciencias

Este es el Canal General. Aquí verá publicaciones y anuncios.



5th Grade Math and Social Studies ...

General

Daily Check In - Homeroom Only

I need help!

Math Resources

Remote Learning Videos

Social Studies Resources

Virtual Classroom Expectations



Assignments Monday 10:01 AM Updated

Lesson 6a Exit Slip (Participation Grade)

Due Oct 6

[View assignment](#)



Assignments Tuesday 10:19 AM

👉 Assignment due date has been changed.

← Reply

October 7, 2020



Garcia, Sarah Wednesday 7:25 AM Edited

Welcome to Wednesday!

IMPORTANT!

Here is your Independent Work for Wednesday, October 7th.

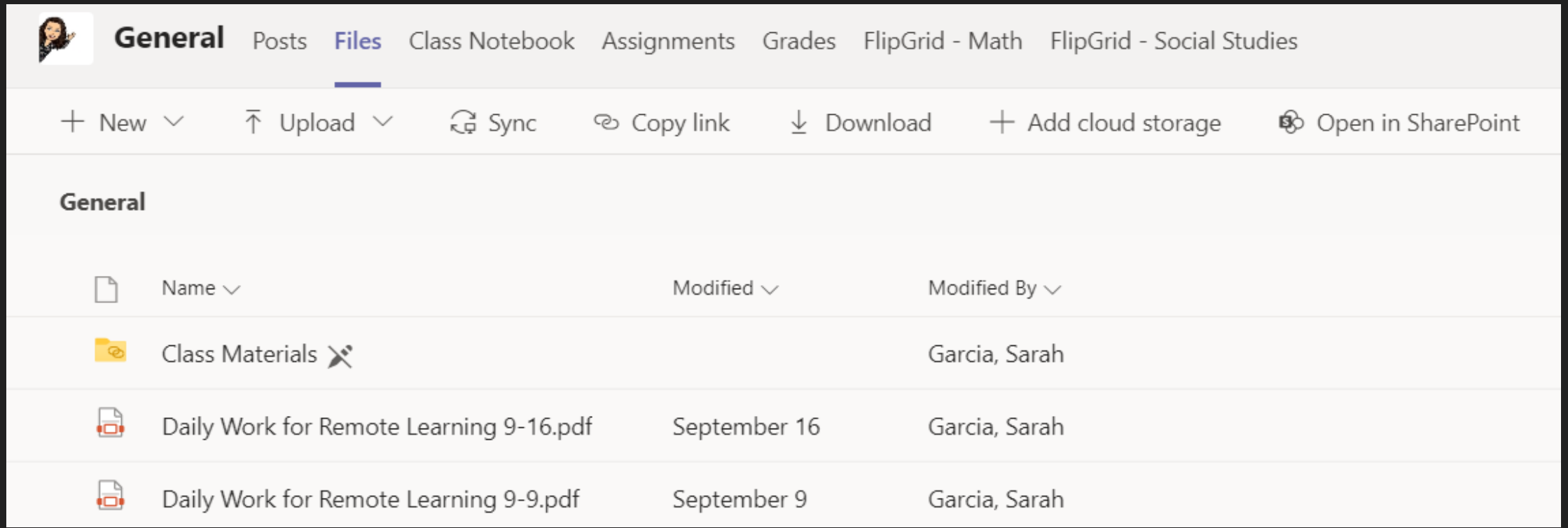
Please complete all assignments by the end of the day today.



Remote Learning Work for 10-7.pdf
5thGradeMathandSocialStudies > General

...

La pestaña "Archivos" contiene todo lo que se ha cargado para los alumnos.



The screenshot shows a Microsoft Teams interface with a navigation bar at the top. The 'Files' tab is selected and highlighted with a blue underline. Below the navigation bar is a toolbar with icons for '+ New', 'Upload', 'Sync', 'Copy link', 'Download', 'Add cloud storage', and 'Open in SharePoint'. The main content area is titled 'General' and displays a table of files. The table has three columns: 'Name', 'Modified', and 'Modified By'. The first row is a folder named 'Class Materials' with a yellow folder icon and a pencil icon. The second row is a PDF file named 'Daily Work for Remote Learning 9-16.pdf' with a red document icon, modified on 'September 16'. The third row is another PDF file named 'Daily Work for Remote Learning 9-9.pdf' with a red document icon, modified on 'September 9'. Both PDF files were modified by 'Garcia, Sarah'.

Name	Modified	Modified By
Class Materials		Garcia, Sarah
Daily Work for Remote Learning 9-16.pdf	September 16	Garcia, Sarah
Daily Work for Remote Learning 9-9.pdf	September 9	Garcia, Sarah

La pestaña Calificaciones le mostrará todas las asignaciones, el estado de la actividad (no entregado, visto, devuelto) y la calificación dada.

Significado de estado:

NOT TURNED IN/NO ENTREGADO:

El estudiante aún no abrió esta tarea.

VIEWED/VISTO:

El estudiante ha abierto la tarea, pero no la ha entregado.

TURNED IN/SE ENTREGÓ

El estudiante ha hecho clic en el botón "Turned In".

RETURNED/VOLVIÓ

La asignación se ha calificado 0 se ha devuelto para que el estudiante corrija el trabajo.

General	Posts	Files	Class Notebook	Assignments	Grades
Due date ▲	Assignment ▼	Status ▼	Points ▼		
Yesterday	Multiply Decimals by Whole Numbers ...	← Returned	80/100		
Oct 8	Good Morning, Sunshine! October 5 - 8	← Returned	10/10		
Oct 7	Lesson 6B - Lesson Check	← Returned	100/100		
Oct 6	Lesson 6a Exit Slip (Participation Grade)	← Returned	10/10		

Espero que esta rápida introducción a los equipos haga que el aprendizaje en casa sea más manejable. No dude en ponerse en contacto conmigo si tiene preguntas.



Contácteme en
sarah.garcia@maywood89.org